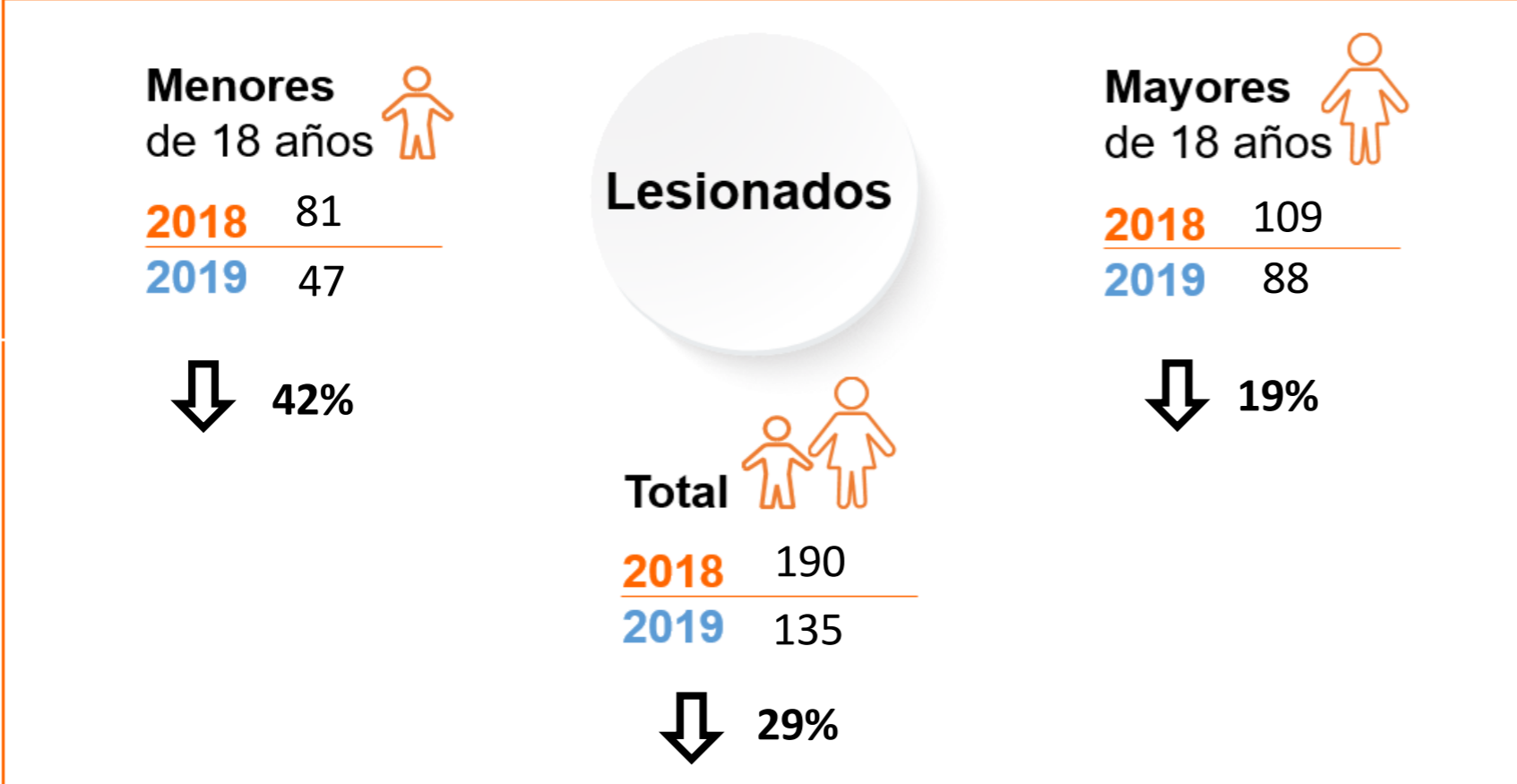


Vigilancia intensificada de lesiones por pólvora pirotécnica

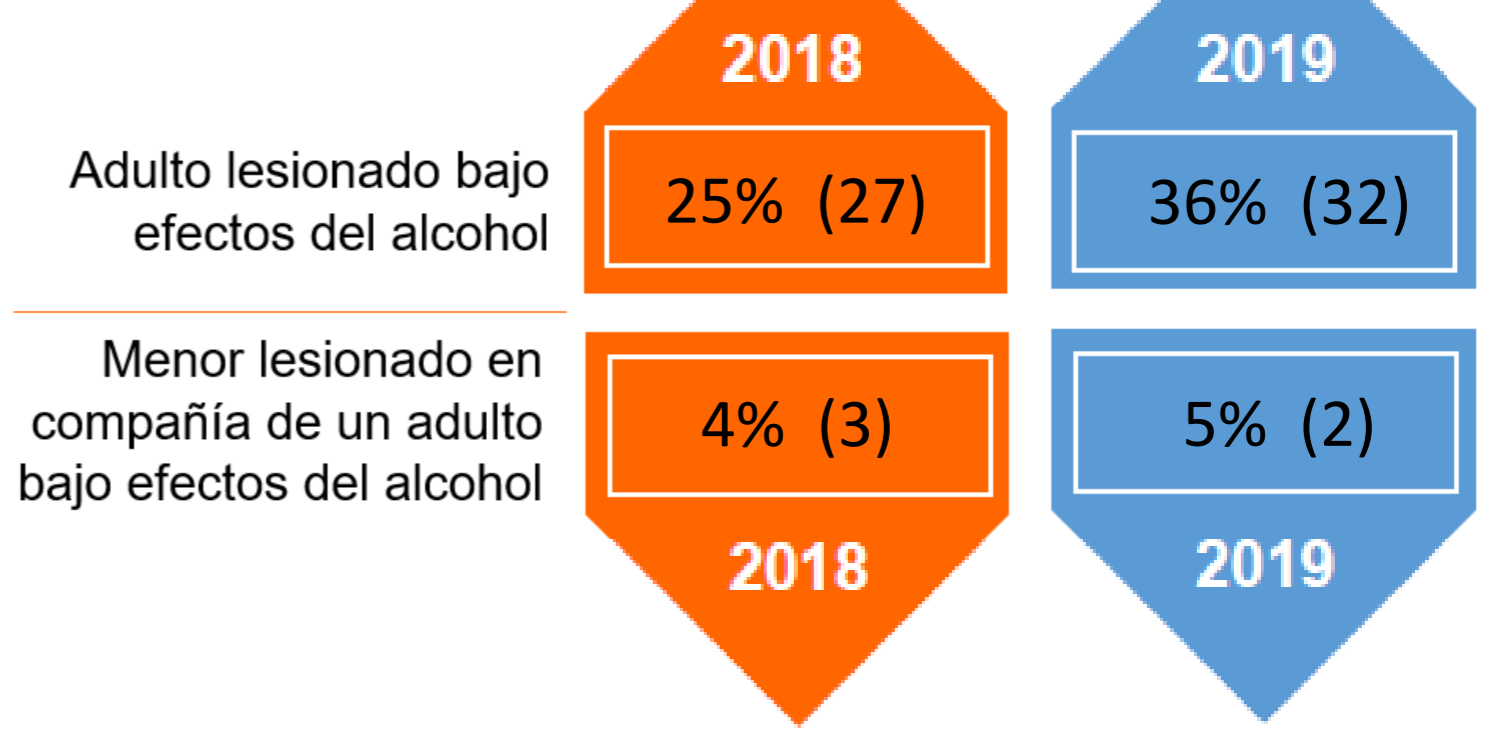
Boletín N° 10
9 de Diciembre de 2019 - 6:00 a.m.

Diciembre

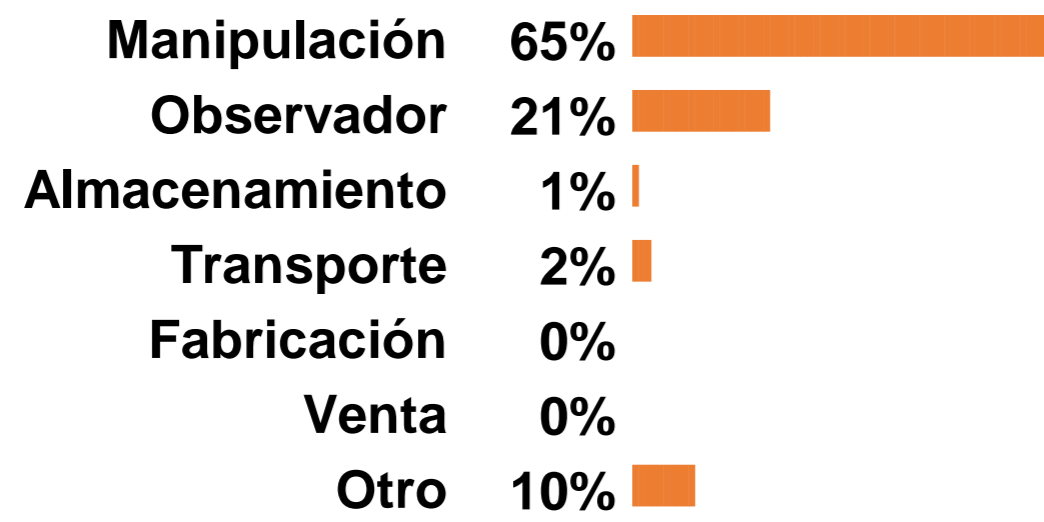
Día	2018	2019
1	13	21
2	12	5
3	4	6
4	5	3
5	3	1
6	4	5
7	56	58
8	93	36
9	25	
10	6	
11	5	
12	7	
13	7	
14	5	
15	5	
16	20	
17	12	
18	5	
19	7	
20	5	
21	9	
22	6	
23	13	
24	46	
25	61	
26	11	
27	4	
28	2	
29	5	
30	14	
31	93	



Consumo de alcohol

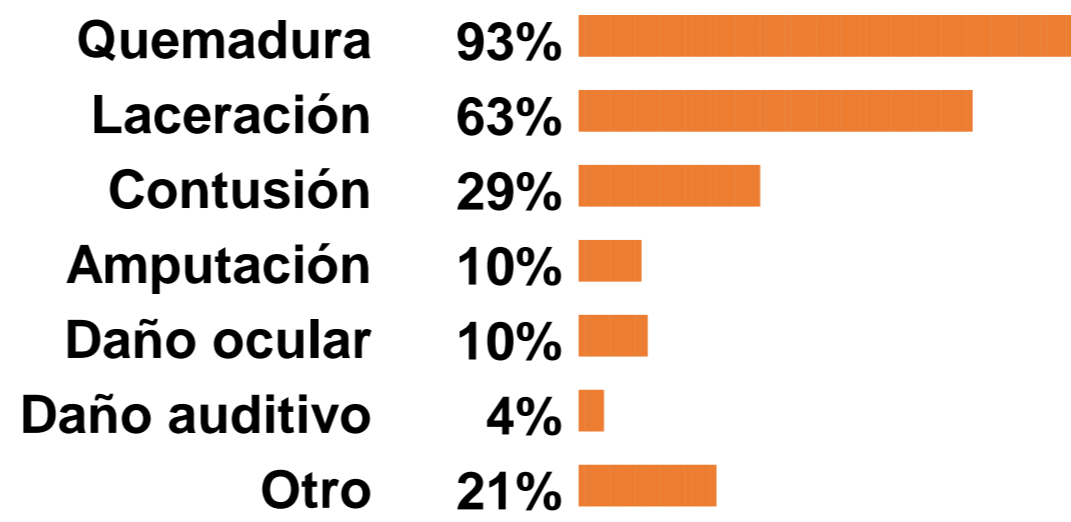


Actividad Causante

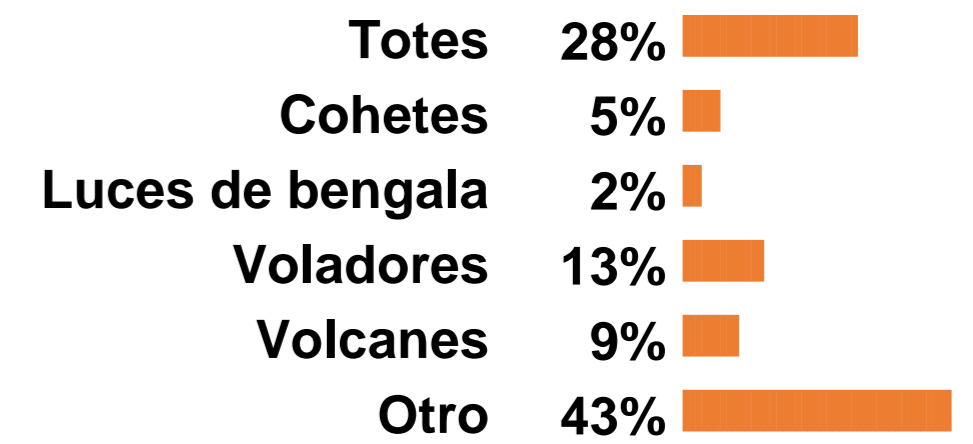


Tipo de Lesión

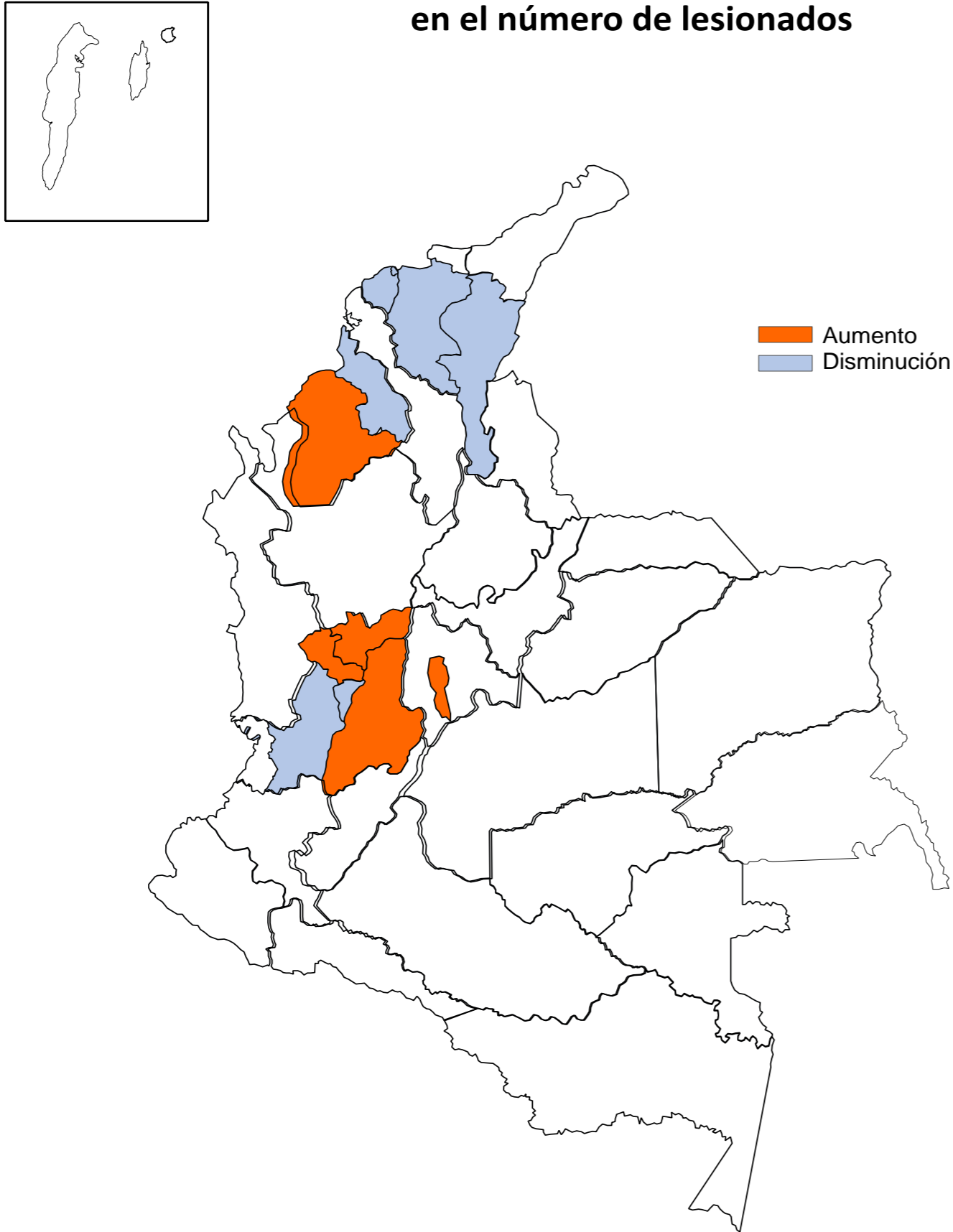
Se puede presentar más de un tipo de lesión simultáneamente



Tipo de Artefacto



Departamentos y Distritos con mayor variabilidad en el número de lesionados



Entidad territorial de ocurrencia	2018-2019	2019-2020	Variabilidad
Amazonas	0	0	
Antioquia	14	14	
Arauca	0	1	↑
Atlántico	41	3	↓
Barranquilla	10	8	↓
Bogotá	7	14	↑
Bolívar	4	3	↓
Boyacá	4	3	↓
Buenaventura	0	0	
Caldas	4	8	↑
Caquetá	0	0	
Cartagena	2	3	↑
Casanare	0	0	
Cauca	11	12	↑
Cesar	8	4	↓
Chocó	0	0	
Córdoba	4	7	↑
Cundinamarca	3	2	↓
Departamento desconocido	1	0	↓
Guainía	0	0	
La Guajira	1	2	↑
Guaviare	0	1	↑
Huila	2	2	
Magdalena	10	5	↓
Meta	1	2	↑
Nariño	6	5	↓
Norte de Santander	3	1	↓
Putumayo	1	1	
Quindío	6	2	↓
Risaralda	1	4	↑
San Andrés	0	0	
Santa Marta	0	1	↑
Santander	4	1	↓
Sucre	7	1	↓
Tolima	4	8	↑
Valle del Cauca	31	17	↓
Vaupés	0	0	
Vichada	0	0	
Total	190	135	↓

Información sujeta a cambios relacionados con el ajuste de casos en las entidades territoriales

Consulte [AQUÍ](#) información detallada por municipio

Enero

Día	2019	2020
1	215	
2	22	
3	2	
4	10	
5	4	
6	4	
7	2	
8	2	
9	3	
10	1	
11	2	
12	2	
12	2	